

熊本城マラソン2016

ぬり絵フラッグ



手作りフラッグで
応援しよう！

「応援が素晴らしい!」と毎年参加ランナーに好評をいただいている熊本城マラソン。沿道での熊本市民の皆さまの応援が一番の魅力となっています。そこで、今年
は手作りのぬり絵フラッグを用意しました! お好きな色で彩ったカラフルな
フラッグで、ランナーの沿道応援をさらに盛り上げていきませんか?
皆さまの応援をよろしくお願いします!

- 1** 公式ホームページにある
ぬり絵フラッグをプリントする。




ぬり絵フラッグをA4サイズでプリントしてね♪

- 2** お好きな色をぬって、
カラフルなフラッグを用意する。



フラッグをお好みの色でぬってね♪カラフルな
フラッグが、ランナーに元気を届けます!

- 3** 色をぬったフラッグを
2つにカットする。



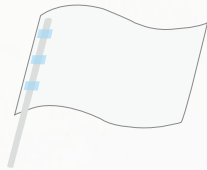
キリトリ線にそってフラッグを2つにカットしよう!
色をぬった後に切ると、きれいに作れます!

- 4** フラッグを貼りつける
棒を用意する。



要らなくなったチラシや新聞紙などの紙を細長く
筒状に丸めて、テープで固定し、持ち手になる部
分を作ろう! 割り箸でもOK!

- 5** 用意した棒をフラッグに
テープで貼りつける。



色をぬったフラッグの左端に、セロテープで棒(割
り箸)を取り付けます。ぬり絵フラッグの完成です!

- 6** 2/21(日)大会当日、
フラッグを持ってランナーを応援!



手作りのぬり絵フラッグを持って、大会当日は沿道
へ行きましょう!ランナーのパワーになるほどの大
きな声で応援してあげましょう!

**KUMAMOTO CASTLE
MARATHON 2016**



© 2016 熊本マラソン実行委員会

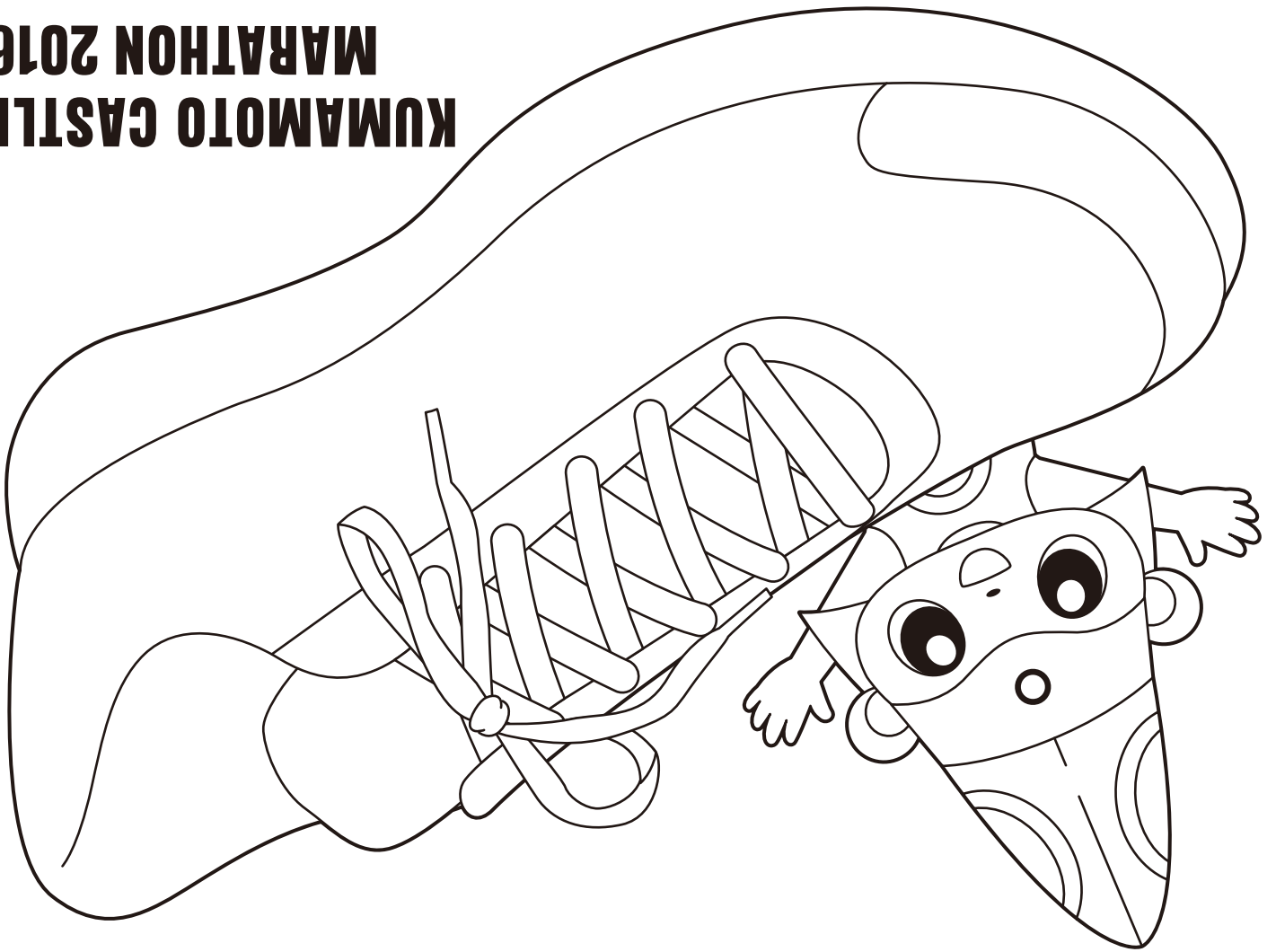
キトリ線 ✂



テープ等で貼り付けてください。

KUMAMOTO CASTLE MARATHON 2016

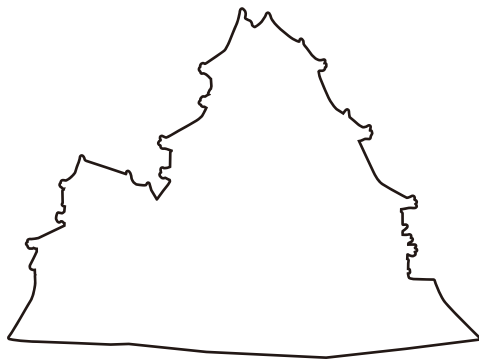
KUMAMOTO CASTLE
MARATHON 2016



© 2015 熊本県観光局

キリトリ線 ✂

KUMAMOTO
CASTLE
MARATHON
2016



テープ等で貼り付けてください。